



GRÖSSE:	gefilzt ca. 19 cm x 19 cm (vor dem Filzen: 32 cm lang, 29 cm breit)
MATERIAL:	je 100g Feltro von Lana Grossa, 50g/ ca. 50m, 100% Schurwolle in zwei Farben
NADELSTÄRKE:	8 mm
MUSTER:	Kraus rechts und glett rechts in Reihen, Noppen und nach Strickmuster

Der Untersetzer wird erst gestrickt und dann in der Waschmaschine gefilzt.
Die Noppen werden in der Kontrastfarbe gestrickt, dafür in der entsprechenden Reihe den Faden ansetzen, von Noppe zu Noppe mitführen und am Ende der Reihe abschneiden.

Stricken: 35 Maschen anschlagen und 5 Reihen kraus rechts stricken, dann 4 Reihen glatt rechts, aber an der Rändern weiterhin jeweils über die ersten & letzten 3 Maschen kraus rechts stricken.

Dann mit dem Noppenmuster über die mittleren 29 Maschen beginnen.

Den Mustersatz von Reihe 1 bis Reihe 8 insgesamt 4mal arbeiten und dann noch 1mal von Reihe 1 bis Reihe 2.

Dann 6 Reihen über alle Maschen kraus rechts stricken und abketten.




Fäden vernähen, oder gut verknoten und abschneiden.

Filzen: Den Untersetzer bei 40° C, Buntwäsche in der Maschine waschen, incl. Schleudergang.
GLEICH aus der Maschine holen und in Form ziehen.



Untersetzer Strickschema

[illegible]

-  kraus rechts, i Hin - und Rückreihen stets rechts
-  glatt rechts, rechte Masche in der Hinreihe, linke Masche in der Rückreihe
-  **Noppe**, aus dieser Masche 5 Maschen herausstricken: in die Masche einstechen und 1 rechte Masche stricken, die Masche aber noch auf der linken Nadel **lassen** und noch 1 Umschlag, 1 re, 1 Umschlag, 1 re stricken und dann erst die M von der linken Nadel gleiten lassen. Nun 6 Reihen nur über diese 5 Maschen stricken, und dann **nacheinander** die vier Maschen über die erste Masche ziehen.